

Tutorial ESPECÍFICO para Transferências de Matrículas EJA 2º Semestre - Suap

ORIENTAÇÕES GERAIS

- Os procedimentos oficiais de transferências são regidos pela Coordenação de Matrícula
- O tutorial apenas orienta os procedimentos no Suap
- Antes de proceder uma transferência no Suap, verifique:
 - Diários de classe (faltas, notas, atestados);
 - Após transferência → não editável.

AS TRANSFERÊNCIAS PARA EJA 2º SEMESTRE PODEM SER DE 3 TIPOS:

Tipo 1 – As Matrículas FECHADAS no 1º semestre podem ser simplesmente transferidas para o 2º semestre.

✗ Exceto:

- **Caso 1: Com resultados finais de Transferidos externos, deixou de frequentar ou cancelados**
 - Se desejar continuar deve solicitar nova pré-matrícula no Minha Escola Digital
- **Caso 2: Com resultados finais de Aprovados na V Fase no 1º Semestre** (Suap não gera matrícula na VI fase automaticamente)
 - Se mudar de escola: escola de destino realiza matrícula direta, escolhendo o semestre 2
 - Se permanecer na mesma: realizar matrícula direta escolhendo semestre 2

Tipo 2 – Regular → EJA dentro da mesma unidade

- Etapa 1: Transferência de Curso;
- Etapa 2: Realizar o **AJUSTE**.

Tipo 3 – Regular → EJA para outra unidade

- Escola de origem: faz Transferência Intercampus;
- Escola de destino: faz **AJUSTE** para enturmar.

Procedimentos Específicos para o TIPO 3

- **Escola de Origem:**
 - Transferência Intercampus → data real, matriz da EJA correta da escola de destino, turno certo (nunca integral/progressão parcial), motivo da transferência;
 - Conferir na aba “Procedimentos de Matrícula”;
 - Se erro → usar “Desfazer Procedimento”.
- **Escola de Destino:**
 - Verifique a matrícula recebida;
 - Nunca realizar Cancelamento em caso de erro → solicitar reversão à escola de origem;
 - Realizar o **AJUSTE**.

O que é o AJUSTE?

Ao transferir uma matrícula do Regular para EJA o período letivo ainda permanece como 2025.1. O AJUSTE irá corrigir para o 2º Semestre.

1 - Pesquise o aluno.

suap

Secretário Acadêmico

INÍCIO

RECADASTRAMENTO DE SERVIDOR

DOCUMENTOS/PROCESSOS

ENSINO

Alunos e Professores

Alunos

Professores

Cadastros Gerais

CENSOS

Comunicador

Cursos, Matriz e Componentes

Diplomas e Certificados

EAD

Estágios Docentes

Início > Alunos

Alunos

Exportar para XLS

Ajuda

FILTROS:

Texto: 999999999999

Ano de Ingresso: Q Todos

Período de Ingresso: Q Todos

Situação: Q Todos

Campus: Q Todos

Curso: Q Todos

Polo EAD: Q Todos

Filtrar

Todos

Matriculados no Suap

Matriculados no Q-Acadêmico

Migrados

Mostrando 1 Aluno



#	Foto	Dados Principais	Período de Ingresso	Ano de Ingresso	Nº Pasta
		Aluno de Teste CPF: 999999999999 Matrícula: 20231031140019 Curso: 03114 - Ensino Fundamental Anos Iniciais (Escola Municipal Carlos Jardim da Cruz) Situação: Matriculado	1	2023	-

2 – Ao acessar o cadastro a Situação no Período deve estar EM ABERTO para realizar o AJUSTE.

Matrículas em Períodos

☐ Exibir percentual de frequência e I.R.A. nos períodos

Progresso por Período

Ações	Período	Ano/Período Letivo	Escola	Turma	Situação no Período
 	3	2025/1	-	-	Em Aberto

3 - Clique no botão Ações (1) e escolha a opção Matrícula Vínculo (2).

INICIO > ALUNOS > ALUNOS > ALUNO DE TESTE (20251101720001)

Matrícula Vínculo Institucional


Aluno de Teste (20251101720001)

Enviar Mensagem

1 Ações

Documentos

Dados Gerais



Nome:
Aluno de Teste

Ingresso:
2025/1

E-mail Google Sala de Aula:
-

O login para este e-mail, e para os recursos do Google for Education, é realizado exclusivamente através de ícone do SUAP. O login através de senha **não está habilitado** para os serviços do Google for Education.

CPF:
99999999999

Curso:
10172 - Educação de Jovens e Adultos Fases Iniciais (Escola Municipal Lulo Ferreira de Araújo)

Qtd. Períodos:
5

Impressão Digital:
Não

Matrícula:
20251101720001

E-mail Acadêmico:
-

Período Referência:
2º

Situação Sistêmica:
Matriculado no SUAP

Emitiu Diploma:
Não

L.R.A.:
0,00

Correção de Diários (Suporte SUAP)

Matricular em Turma

2 Matrícula Vínculo

Visualizar Log

página inicial do

NICIAIS) -

EDUCACENSO:
180583548562

Dados Acadêmicos

Dados Pessoais

Pasta Documental

Requisitos de Conclusão 1

Atividades Complementares

TCC / Relatórios

Medidas Disciplinares / Premiações

Ficha Individual

Histórico

Locais e Horários de Aula / Atividade

Documentos e Processos

Intenções de Matrícula

4 - Na próxima tela preencha as informações. Salve.

Realizar Matrícula Vínculo

Procedimento de Matrícula

Ano Letivo: 2025

Período Letivo: 1

Processo: Escolha uma opção

1 * Data: 19/07/2025

2 * Tipo: Matrícula Vínculo

3 * Motivo: AJIUSE PARA O 2º SEMESTRE.

4 20 caracteres informados

Salvar