

Gerência de Sistemas e Indicadores

TUTORIAL EXTERNO SUAP 06/2025

Orientações para transferências de matrículas para EJA – 2º Semestre

Objetivo: Orientar as Unidades Escolares como proceder com as transferências para as turmas da EJA durante o 2º Semestre.

Aviso 1: As transferências são reguladas pela **Coordenação de Matrícula** sendo o objetivo deste tutorial apresentar apenas os procedimentos a serem realizados no SUAP. Portanto, **informe-se** com o setor responsável sobre os procedimentos corretos a serem seguidos antes de realizá-los no sistema.

Aviso 2: Antes de realizar uma transferência **certifique-se** de que o aluno esteja com o diário de classe em dia (Faltas, Notas, Atestados Médicos etc). Após a execução **NÃO SERÁ POSSÍVEL EDITAR** e a Ficha Individual ficará com dados faltantes.

As transferências para EJA no 2º Semestre podem ser de 3 tipos:

TIPO 1 – As matrículas fechadas no 1º Semestre da EJA com resultados finais possuirão o período 2025.2 na situação EM ABERTO, podendo ser transferidas, exceto para os Casos 1 e 2:

Caso 1 - Os que obtiveram Resultados Finais em 2025.1 como Transferido Externo, Deixou de Frequentar, Cancelados e que desejam retornar em 2025.2 ou Matrículas Novas: realizar a pré-matrícula pelo Minha Escola Digital (informe-se com a **Coordenação de Matrícula**).

Caso 2 - Sobre os Aprovados da V Fase na rede municipal em 2025.1: se a transferência for realizada para a VI Fase em outra escola, a unidade de destino deve realizar a Matrícula Direta e escolher o período 2025.2; caso permaneça para VI Fase na própria escola, realizar Matrícula Direta e escolher o 2025.2 durante o cadastro.

TIPO 2 – Alunos que estão cursando o Ensino Regular em uma unidade (origem) e serão transferidos para EJA (2º semestre) em outra unidade (destino). Para esses casos use o tutorial TIPO 2.

TIPO 3 – Alunos que estão cursando o Ensino Regular e serão transferidos para EJA (2º semestre) dentro da própria unidade. Para esses casos use o tutorial TIPO 3.

TUTORIAL PARA O TIPO 2 (Entre Escolas)

Ensino Regular na unidade de origem para EJA na unidade de destino

Esse tipo de transferência possui duas partes: uma a ser executada pela escola que está transferindo o aluno (origem) e outra pela escola que receberá o aluno (destino).

ESCOLA DE ORIGEM: Fazer a Transferência Intercampus no Suap.

Acesse a tela Alunos pelo menu Ensino (1) e Alunos (2). Dê preferência de pesquisar o aluno pela matrícula que está vinculada na turma de 2025 (3). Clique em filtrar. Acesse o cadastro pela lupa (4).

The screenshot shows the Suap system interface. On the left, the 'suap' logo and user profile 'Secretário Acadêmico' are at the top. Below is a sidebar menu with 'ENSINO' (1) and 'Alunos' (2) highlighted. The main content area is titled 'Alunos' and includes a search filter (3) with the matriculation number '20231031140019' entered. The filter also includes fields for 'Ano de Ingresso' and 'Período de Ingresso'. Below the filters, there are tabs for 'Todos', 'Matriculados no Suap', 'Matriculados no Q-Acadêmico', and 'Migrados'. A table shows one student record (4) with a magnifying glass icon next to the search field.

| # | Foto | Dados Principais | Período de Ingresso | Ano de Ingresso | Nº Pasta |
|---|------|--|---------------------|-----------------|----------|
| | | Aluno de Teste CPF: 999999999999 Matrícula: 20231031140019 Curso: 03114 - Ensino Fundamental Anos Iniciais (Escola Municipal Carlos Jardim da Cruz) Situação: Matriculado | 1 | 2023 | - |

Clique no botão Ações e selecione a opção Transferência Intercampus.

The screenshot shows the Suap system interface for a specific student. The breadcrumb trail is 'Início > Alunos > Alunos > Aluno de Teste (20231031140019)'. The student's status is 'Matriculado'. The student's name is 'Aluno de Teste (20231031140019)'. The 'Ações' button (1) is clicked, showing a dropdown menu with 'Transferência Intercampus' (2) selected. The page displays student details like Name, Matriculation, and Course.

| Nome: | Matrícula: |
|----------------|----------------|
| Aluno de Teste | 20231031140019 |

| Ingresso: | E-mail Acadêmico: |
|-----------|-------------------|
| 2023/1 | - |

| CPF: | Período Referência: |
|--------------|---------------------|
| 999999999999 | 2º |

| I.R.A.: | Curso: |
|---------|---|
| 0,00 | 03114 - Ensino Fundamental Anos Iniciais (Escola Municipal Carlos Jardim da Cruz) |

Na janela de transferência faça o seguinte:

- 1 – Informe a data real da transferência;
- 2 – Escolha transferência Intercampus;
- 3 – Escolha a Matriz da EJA na unidade de destino, podendo ser de FASES INICIAIS ou FASES FINAIS;
- 4 – Escolha Transferência Interna (Entre Unidades da rede);
- 5 – Verifique com a escola de destino o turno correto. **NUNCA ESCOLHA O TURNO PROGRESSÃO PARCIAL OU INTEGRAL;**
- 6 – Informe o motivo da transferência;
- 7 – Salvar.

Transferência - Intercampus

Procedimento de Matrícula

Ano Letivo: 2025

Período Letivo: 1

Processo:

1 * Data: 15/07/2025

2 * Tipo: Transferência Intercampus

3 * Matriz/Curso de Destino: Matriz: 9 - Educação de Jovens e Adultos (FASES INICIAIS) - Noturno Curso: Educação de Jovens e Adultos Fases Iniciais Campus: Esco...

4 * Forma de Ingresso: Transferência Interna (Entre unidades da rede)

5 * Turno: Noite

6 * Motivo: INFORME O MOTIVO DA TRANSFERÊNCIA

7 33 caracteres informados

Salvar

Após realizar a transferência, confira se o aluno foi transferido para a escola correta indo na aba PROCEDIMENTOS DE MATRÍCULA (1) e clicando na matrícula criada (2).

Transferido Interno

Aluno de Teste (20231031140019)

Enviar Mensagem

Editar

Ações

Documentos

Dados Gerais



| | | | | |
|--|---|---------------------------|------------------------|-----------------------------|
| Nome: Aluno de Teste | Matrícula: 20231031140019 | | | |
| Ingresso: 2023/1 | E-mail Acadêmico: - | | | |
| E-mail Google Sala de Aula: - | | | | |
| O login para este e-mail, e para os recursos do Google for Education, é realizado exclusivamente através de ícone do Google localizado na página inicial do SUAP. O login através de senha não está habilitado para os serviços do Google for Education. | | | | |
| CPF: 99999999999 | Período Referência: 2ª | I.R.A.: 0,00 | | |
| Curso: 03114 - Ensino Fundamental Anos Iniciais (Escola Municipal Carlos Jardim da Cruz) | Matriz: 3 - Ensino Fundamental (ANOS INICIAIS) - Parcial | Qtd. Períodos: 5 | | |
| Situação Sistemática: Matriculado no SUAP | Data da Migração: - | Impressão Digital: Não | Emitiu Diploma: Não | EDUCACENSO: 180583548562 |

1

- Dados Acadêmicos
- Dados Pessoais
- Pasta Documental
- Requisitos de Conclusão
- Procedimentos de Matrícula
- Atividades Complementares
- TCC / Relatórios
- Medidas Disciplinares / Premiações
- Ficha Individual
- Histórico
- Locais e Horários de Aula / Atividade
- Documentos e Processos
- Intenções de Matrícula

Histórico de Procedimentos

| Matrícula Período | Tipo | Motivo | Processo | Usuário | Data | Opções |
|-------------------|---|-----------------------------------|----------|----------------------|------------|-----------------------|
| 2025/1 | Transferência Inter-campus (20251101720001) | INFORME O MOTIVO DA TRANSFERÊNCIA | - | Secretario Academico | 15/07/2025 | Desfazer Procedimento |

2

3

Na nova tela que se abrirá verifique se a escola de destino e a matriz estão corretas. Em caso de erro, retorne a tela anterior e use o botão DESFAZER PROCEDIMENTO (3) para desfazer.

Início > Alunos > Alunos > Aluno de Teste (20231031140019) > Aluno de Teste (20251101720001)

Matrícula Vínculo Institucional

Aluno de Teste (20251101720001)

Ações

Dados Gerais



| | | | | |
|--|--|---------------------------|------------------------|-----------------------------|
| Nome: Aluno de Teste | Matrícula: 20251101720001 | | | |
| Ingresso: 2025/1 | E-mail Acadêmico: - | | | |
| E-mail Google Sala de Aula: - | | | | |
| O login para este e-mail, e para os recursos do Google for Education, é realizado exclusivamente através de ícone do Google localizado na página inicial do SUAP. O login através de senha não está habilitado para os serviços do Google for Education. | | | | |
| CPF: 99999999999 | Período Referência: 2ª | I.R.A.: ** | | |
| Curso: 10172 - Educação de Jovens e Adultos Fases Iniciais (Escola Municipal Lulo Ferreira de Araújo) | Matriz: 9 - Educação de Jovens e Adultos (FASES INICIAIS) - Noturno | Qtd. Períodos: 5 | | |
| Situação Sistemática: Matriculado no SUAP | Data da Migração: - | Impressão Digital: Não | Emitiu Diploma: Não | EDUCACENSO: 180583548562 |

1

2

Dados Acadêmicos

Dados Pessoais

Pasta Documental

Ficha Individual

Histórico

Locais e Horários de Aula / Atividade

Documentos e Processos

Intenções de Matrícula

Matrículas em Períodos

☐ Exibir percentual de frequência e I.R.A. nos períodos

Progresso por Período

| Período | Ano/Período Letivo | Escola | Turma | EDUCACENSO | Situação no Período |
|---------|--------------------|--|------------------|------------|---|
| 2 | 2025/1 | - | - | - | Em Aberto |
| 1 | 2024/1 | Escola Municipal Carlos Jardim da Cruz | 20241.1.03114.1M | - | Reprovado por Frequência (Reclassificado) |

Se tudo correu bem, aqui encerra a parte da escola de origem.

ESCOLA DE DESTINO: Realizar Ajuste para poder enturmar.

Antes do **Ajuste**, certifique-se que a matrícula recebida por transferência foi realmente efetivada na sua unidade escolar.

EM CASO DE ERRO NÃO FAÇA CANCELAMENTO DA MATRÍCULA! Entre em contato com a unidade de origem e solicite para que a transferência seja desfeita.

Para iniciar o AJUSTE pesquise o aluno recebido por transferência. Use o CPF, preferencialmente, para evitar homônimos.

suap

Secretário Acadêmico

Buscar Menu

INÍCIO

RECADASTRAMENTO DE SERVIDOR

DOCUMENTOS/PROCESSOS

ENSINO

Alunos e Professores

Alunos

Professores

Cadastros Gerais

CENSOS

Comunicador

Cursos, Matrizes e Componentes

Diplomas e Certificados

EAD

Estágios Docentes

Início > Alunos

Alunos

Exportar para XLS

Ajuda

FILTROS:

Texto: 999999999999

Ano de Ingresso: Q Todos

Período de Ingresso: Q Todos

Situação: Q Todos

Campus: Q Todos

Curso: Q Todos

Polo EAD: Q Todos

Filtrar

Todos

Matriculados no Suap

Matriculados no Q-Acadêmico

Migrados

Mostrando 1 Aluno

| # | Foto | Dados Principais | Período de Ingresso | Ano de Ingresso | Nº Pasta |
|---|------|--|---------------------|-----------------|----------|
| | | Aluno de Teste CPF: 999999999999 Matrícula: 20231031140019 Curso: 03114 - Ensino Fundamental Anos Iniciais (Escola Municipal Carlos Jardim da Cruz) Situação: Matriculado | 1 | 2023 | - |

Clique no botão Ações (1) e escolha a opção Matrícula Vínculo (2).

INÍCIO > ALUNOS > ALUNOS > ALUNO DE TESTE (20251101720001)

Matrícula Vínculo Institucional

Aluno de Teste (20251101720001)

Enviar Mensagem

Ações

Documentos

Dados Gerais

Nome: Aluno de Teste

Ingresso: 2025/1

E-mail Google Sala de Aula: -

O login para este e-mail, e para os recursos do Google for Education, é realizado exclusivamente através de ícone do SUAP. O login através de senha não está habilitado para os serviços do Google for Education.

CPF: 999999999999

Período Referência: 2º

I.R.A.: 0,00

Curso: 10172 - Educação de Jovens e Adultos Fases Iniciais (Escola Municipal Lulo Ferreira de Araújo)

Matriz: 9 - Educação de Jovens e Adultos Fases Iniciais (Escola Municipal Carlos Jardim da Cruz)

Qtd. Períodos: 5

Situação Sistemática: Matriculado no SUAP

Impressão Digital: Não

Emitiu Diploma: Não

EDUCACENSO: 180583548562

Dados Acadêmicos

Dados Pessoais

Pasta Documental

Requisitos de Conclusão 1

Atividades Complementares

TCC / Relatórios

Medidas Disciplinares / Premiações

Ficha Individual

Histórico

Locais e Horários de Aula / Atividade

Documentos e Processos

Intenções de Matrícula

Na próxima tela preencha as informações:

Realizar Matrícula Vínculo

Procedimento de Matrícula

Ano Letivo: 2025

Período Letivo: 1

Processo:

1 * Data: 19/07/2025

2 * Tipo: Matrícula Vínculo

3 * Motivo: AJUSE PARA O 2º SEMESTRE.

4

20 caracteres informados

Salvar





Agora a matrícula está em 2025.2 e apta a ser enturmada na EJA 2º Semestre.

Documentos e Processos Intenções de Matrícula

Matrículas em Períodos

☐ Exibir percentual de frequência e I.R.A. nos períodos

Progresso por Período

| Ações | Período | Ano/Período Letivo | Escola | Turma | Situação no Período |
|--|---------|--------------------|--------|-------|---------------------|
|   | 3 | 2025/2 | 3 | 4 | Em Aberto |
|   | 3 | 2025/1 | 1 | 2 | Ajuste |

Lembre-se que esta ação pode ser desfeita através da aba Procedimentos de Matrícula.

TUTORIAL PARA O TIPO 3

Ensino Regular para EJA na própria unidade

Este procedimento é realizado em duas etapas: Transferência de Curso e Ajuste.

Transferência de Curso

Acesse a tela Alunos pelo menu Ensino (1) e Alunos (2). Pesquise o aluno pela matrícula, CPF ou nome (3) e acesse o cadastro pela lupa (4).

The screenshot shows the SUAP interface. On the left, the 'ENSINO' menu item is highlighted (1), and the 'Alunos' option is selected (2). The main area displays the 'Alunos' page with a search bar (3) and a list of students. A magnifying glass icon (4) is used to search for a student.

No botão Ações, selecione a opção Transferência de Curso.

The screenshot shows the 'Aluno de Teste' profile. The 'Ações' button (2) is highlighted, and the 'Transferência de Curso' option is selected from the dropdown menu.

Matriculado

Aluno de Teste (20241050810008)

Dados Gerais

Nome: Aluno de Teste

Ingresso: 2024/1

E-mail Google Sala de Aula: -

CPF: 999999999999

Curso: -

Matrícula: 20241050810008

E-mail Acadêmico: -

Período Referência: 3º

I.R.A.: 86,38

Matriz: -

Ações

- Transferência Externa
- Transferência de Curso**
- Transferência Intercampus
- Deixou de Frequentar
- Enviar comprovante de matrícula por e-mail
- Cancelar Matrícula
- Correção de Diários (Suporte SUAP)
- Visualizar Log

Na tela de transferência de curso informe:

- 1 – Data da troca
- 2 – Transferência de Curso
- 3 – Escolha a matriz da EJA
- 4 – Escola Transferência de Modalidade – Regular para EJA (Na mesma unidade)
- 5 – Informe o turno correto. **NUNCA ESCOLHA INTEGRAL OU PROGRESSÃO PARCIAL.**
- 6 – Informe o motivo da troca
- 7 – Salvar.

Transferência - Curso

Procedimento de Matrícula

Ano Letivo: 2025

Período Letivo: 1

Processo:

2

* Data: 21/07/2025

1

3

* Tipo: Transferência de Curso

* Matriz/Curso de Destino:

4

* Forma de Ingresso: Transferência de Modalidade - Regular para EJA (Na mesma unidade)

5

* Turno:

6

* Motivo:

7

35 caracteres informados

Salvar

Observe nos itens 1 e 2 que a matrícula foi transferida. Uma nova matrícula foi gerada e para acessá-la de forma rápida use a aba PROCEDIMENTOS DE MATRÍCULA (3).

Início > Alunos > Alunos > Aluno Teste (20241030810002)

Transferido Interno

1

Aluno Teste (20241030810002)

Enviar Mensagem

Editar

Ações

Documentos

Dados Gerais

Nome:
Aluno Teste

Matrícula:
20241030810002

Ingresso:
2024/1

E-mail Acadêmico:
-

E-mail Google Sala de Aula:
-

O login para este e-mail, e para os recursos do Google for Education, é realizado exclusivamente através de ícone do Google localizado na página inicial do SUAP. O login através de senha não está habilitado para os serviços do Google for Education.

CPF:
20383730007

Período Referência:
3º

I.R.A.:
50,00

Curso:
03081 - Ensino Fundamental Anos Iniciais (Centro Educacional 29 de Maio)

Matriz:
3 - Ensino Fundamental (ANOS INICIAIS) - Parcial

Qtd. Períodos:
5

Situação Sistêmica:
Matriculado no SUAP

Data da Migração:
-

Impressão Digital:
Não

Chave Primária:
58347

Emitiu Diploma:
Não

Dados Acadêmicos

Dados Pessoais

Pasta Documental

Requisitos de Conclusão 1

Procedimentos de Matrícula 1

Atividades Complementares

TCC / Relatórios

Medidas Disciplinares / Premiações

Ficha Individual

Histórico

Caracterização Socioeconômica

Atividades Estudantis

Dados Bancários

Locais e Horários de Aula / Atividade

Documentos e Processos

Intenções de Matrícula

Matrículas em Períodos

☐ Exibir percentual de frequência e I.R.A. nos períodos

2

Progresso por Período

| Ações | Período | Ano/Período Letivo | Escola | Turma | Situação no Período |
|-----------------------------------|---------|--------------------|-------------------------------|-------------------|--------------------------|
| <div><div></div><div></div></div> | 3 | 2025/1 | Centro Educacional 29 de Maio | 20251.NI.03081.1M | Transferido |
| <div><div></div><div></div></div> | 3 | 2024/1 | Centro Educacional 29 de Maio | 20241.3.03081.1M | Reprovado por Frequência |

Clique no número da matrícula e realize o AJUSTE para o 2025.2

Dados Acadêmicos

Dados Pessoais

Pasta Documental

Requisitos de Conclusão

Procedimentos de Matrícula

Atividades Complementares

TCC / Relatórios

Medidas Disciplinares / Premiações

Ficha Individual

Histórico

Caracterização Socioeconômica

Atividades Estudantis

Dados Bancários

Locais e Horários de Aula / Atividade

Documentos e Processos

Intenções de Matrícula

Histórico de Procedimentos

| Matrícula Período | Tipo | Motivo | Processo | Usuário | Data | Opções |
|-------------------|---|------------------|----------|---------------|------------|-----------------------|
| 2025/1 | Transferência de Curso (20251100810005) | INFORME O MOTIVO | - | Rodrigo Abreu | 21/07/2025 | Desfazer Procedimento |

Reportar Erro

Imprimir

Topo da Página

Ao clicar no número da matrícula abrirá a tela com a nova matrícula criada. Observe (1) que o período ainda continua 2025.1 e precisará ser ajustado para 2025.2 e estar apto a ser enturmado na EJA 2º Semestre. Realize o ajuste clicando no botão Ações (2) e Matrícula Vínculo (3).

Início > Alunos > Alunos > Aluno Teste (20241030810002) > Aluno Teste (20251100810005)

Matrícula Vínculo Institucional

Aluno Teste (20251100810005)

Enviar Mensagem

Editar

Ações

Documentos

Dados Gerais

Nome:
Aluno Teste

Matrícula:
20251100810005

Ingresso:
2025/1

E-mail Acadêmico:
-

E-mail Google Sala de Aula:
-

CPF:
20383730007

Período Referência:
3º

I.R.A.:
0,00

Curso:
10081 - Educação de Jovens e Adultos Fases Iniciais (Centro Educacional 29 de Maio)

Matriz:
Educação de Jovens e Adultos Fases Iniciais (NÍCIAIS) -

Qtd. Períodos:
5

Situação Sistêmica:
Matriculado no SUAP

Data da f...
-

Impressão Digital:
Não

Chave Primária:
58635

Emitiu Diploma:
Não

Dados Acadêmicos

Dados Pessoais

Pasta Documental

Requisitos de Conclusão

Atividades Complementares

TCC / Relatórios

Medidas Disciplinares / Premiações

Ficha Individual

Histórico

Caracterização Socioeconômica

Atividades Estudantis

Dados Bancários

Locais e Horários de Aula / Atividade

Documentos e Processos

Intenções de Matrícula

Matrículas em Períodos

☐ Exibir percentual de frequência e I.R.A. nos períodos

Reclassificar Aluno

Progresso por Período

| Ações | Período | Ano/Período Letivo | Escola | Turma | Situação no Período |
|-------|---------|--------------------|-------------------------------|------------------|--------------------------|
| | 3 | 2025/1 | - | - | Em Aberto |
| | 3 | 2024/1 | Centro Educacional 29 de Maio | 20241.3.03081.1M | Reprovado por Frequência |

Na próxima tela preencha as informações:

Realizar Matrícula Vínculo

Procedimento de Matrícula

Ano Letivo: 2025

Período Letivo: 1

Processo:

1 * Data: 19/07/2025

2 * Tipo: Matrícula Vínculo

3 * Motivo: AJUSE PARA O 2º SEMESTRE.

4 26 caracteres informados

Salvar

Agora a matrícula está em 2025.2 e apta a ser enturmada na EJA 2º Semestre.

Dados Acadêmicos | Dados Pessoais | Pasta Documental | Requisitos de Conclusão 1 | Procedimentos de Matrícula 1 | Atividades Complementares

TCC / Relatórios | Medidas Disciplinares / Premiações | Ficha Individual | Histórico | Locais e Horários de Aula / Atividade | Documentos e Processos

Intenções de Matrícula

Matrículas em Períodos

☐ Exibir percentual de frequência e I.R.A. nos períodos

3 Progresso por Período

| Período | Ano/Período Letivo | Escola | Turma | EDUCACENSO | Situação no Período |
|---------|--------------------|--------|-------|------------|---------------------|
| 2 | 2025/2 | 1 | - | 2 | Em Aberto |
| 2 | 2025/1 | | - | | Ajuste |

Lembre-se que esta ação pode ser desfeita através da aba Procedimentos de Matrícula.