

## Gerência de Sistemas e Indicadores

### TUTORIAL EXTERNO SUAP 02/2025

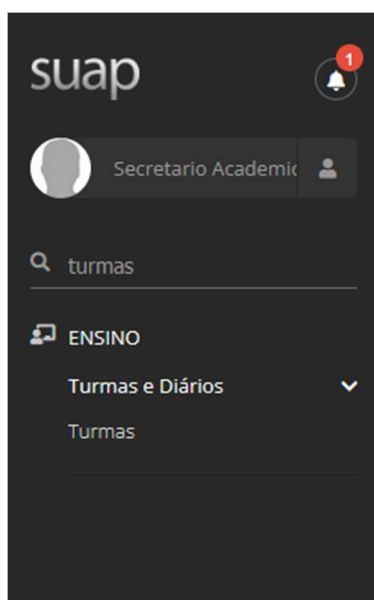
#### Orientações para criar turmas específicas e regulares no Suap

**Objetivo:** passo a passo de como gerar as turmas Multisseriadas, Progressão Parcial, Nivelamento Anos Iniciais, Nivelamento Anos Finais no Suap e gerar turmas regulares

## [Gerar Turma Específica \(Multisseriada, Progressão Parcial, Nivelamento Anos Iniciais, Nivelamento Anos Finais\) e Gerar Turma Regular - 2025](#)

### TURMA MULTISSERIADA

Primeiro passo após entrar no SUAP é ir no canto esquerdo e procurar por turmas.



No canto superior direito clique em **Gerar Turma Especifica**



Uma nova tela irá abrir e você vai começar a preencher os dados dessa nova turma

Informe o ano letivo: **2025**

O período letivo: **1** (2 só será utilizado para turmas do segundo semestre da EJA)

Tipo de componentes: **obrigatório**

Matriz/Curso: **selecione a matriz/curso da turma que será aberta**

Turno: **selecione o turno da turma que será aberta**

Nº de turmas: 1

Tipo: **Multisseriada**.

Após preencher todos os dados clique em **Continuar**.

#### Gerar Turma Específica

Passo 1 de 4

Dados do curso

\* Ano Letivo:   
Formato: [2014][1].1.011004.1M

\* Período Letivo:   
Formato: 2014[1][1].1.011004.1M

\* Tipo dos Componentes:

\* Matriz/Curso:   
Formato: 20141.1.[011004].1M

\* Turno:

Nº de Turmas:

Tipo:

Marque **Períodos:** da turma e **Nº de vagas:** informe o total de vagas e clique em **Continuar**

#### Gerar Turma Específica

Passo 2 de 4

Dados da turma 1

\* Períodos:  1  2  3  4

\* Nº de vagas:

Horário do campus: **selecione o horário da matriz que você está abrindo**

Calendário Acadêmico: **será o padrão da escola**

Passa para a página até o final e clique em **Continuar**

Uma nova tela será gerada mostrando todos os diários que serão criados. Vá até o final da página e **clique no quadradinho de confirmação** e após isso clique em **finalizar** e assim a turma será gerada

As seguintes turmas e diários serão criados/atualizados ao final da operação. Caso tenha certeza que deseja criá-los/atualizá-los, marque o checkbox de confirmação no final da página e submeta o formulário.

20241.multi.06131.1P

- Nova
- EDFIS.0002 - 6º Ano - Educação Física - Fundamental - Anos / Fases Iniciais [80 h/80 Aulas] - PARCIAL [Matriz 14]  
Novo
- PROINT.0002 - 6º Ano - Projeto Integrador - Fundamental - Anos / Fases Finais [40 h/40 Aulas] - PARCIAL [Matriz 14]  
Novo
- PROVID.0002 - 6º Ano - Projeto de Vida - Fundamental - Anos / Fases Finais [40 h/40 Aulas] - PARCIAL e INTEGRAL [Matriz 14]  
Novo
- CIEN.0001 - 6º Ano - Ciências da Natureza - Fundamental - Anos / Fases Iniciais [120 h/120 Aulas] - PARCIAL, INTEGRAL e ALTERNÂNCIA [Matriz 14]  
Novo
- HIST.0001 - 6º Ano - História - Fundamental - Anos / Fases Finais [120 h/120 Aulas] - PARCIAL e INTEGRAL [Matriz 14]  
Novo
- INGLES.0001 - 6º Ano - Língua Inglesa - Fundamental - Anos / Fases Finais [80 h/80 Aulas] - PARCIAL, INTEGRAL e ALTERNÂNCIA [Matriz 14]  
Novo
- ENREL.0001 - 6º Ano - Ensino Religioso - Fundamental - Anos / Fases Iniciais [40 h/40 Aulas] - PARCIAL, INTEGRAL e ALTERNÂNCIA [Matriz 14]

**Confirmação dos Dados**

\* Confirmação:

Marque a op

Após a criação, será exibida a tela onde será necessário editar a turma e colocar a sigla correta. Para isso, clique no quadrado de edição (em vermelho)

#	Código	Descrição	Sigla	Ano Letivo	Período Letivo	Campus	Qtd de Diários	Quantidade de Vagas	Qtd de Alunos Ativos	Vagas Disponíveis	Turno
	20241.multi.06131.1P	Ensino Fundamental Anos Finais, EF Anos Finais - Do Campo, multi, Turno Progressão Parcial (2024)		2024	1	Escola Municipal Farol de São Tomé	52	100	0	100	Progressão Parcial

No campo **Sigla**, informe a nomenclatura padrão utilizada pela Seduct para essa turma

Editar 20241.multi.06131.1P (Progressão Parcial - Regular - Parcial)

Ajuda

\* Código: 20241.multi.06131.1P

\* Descrição: Ensino Fundamental Anos Finais, EF Anos Finais - Do Campo, multi, Turno Progressão Parcial (2024)

\* Calendário Acadêmico: [329] Calendário Escolar - EM\_FAROLSTOME/2024.1

\* Quantidade de Vagas: 100

Polo EAD:

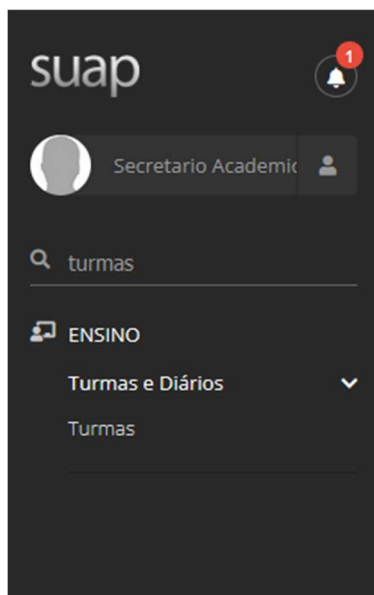
Sigla: Progressão Parcial - Regular - Parcial

Código EDUCACENSO:

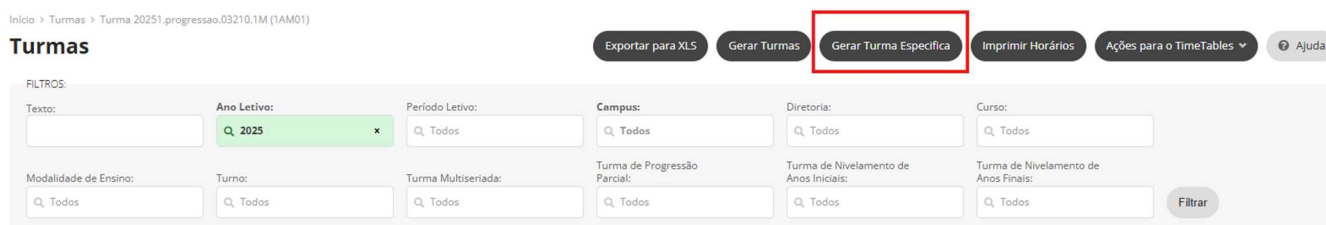
Salvar Salvar e continuar editando Apagar

**TURMA DE PROGRESSÃO PARCIAL**

Primeiro passo após entrar no SUAP é ir no canto esquerdo e procurar por turmas



No canto superior direito clique em **Gerar Turma Especifica**



Uma nova tela irá se abrir e você vai começar a preencher os dados dessa nova turma

Informe o ano letivo: **2025**

O período letivo: **1**

Tipo de componentes: **obrigatório**

Matriz/Curso: **selecione a matriz/curso da turma que será aberta**

Observação: **escolas que ofertam turmas de Anos Finais em modo parcial e integral deverão criar duas turmas, uma para cada matriz**

Turno: **Progressão Parcial**

Nº de turmas: **1**

Tipo: **Progressão Parcial**

Após preencher todos os dados clique em **Continuar**

## Gerar Turma Específica

Passo 1 de 4

Dados do curso

\* Ano Letivo:   
Formato: [2014].1.011004.1M

\* Período Letivo:   
Formato: 2014[1].1.011004.1M

\* Tipo dos Componentes:

\* Matriz/Curso:   
Formato: 20141.1.[011004].1M

\* Turno:

Nº de Turmas:

Tipo:

Por padrão, marque **Períodos: 1, 2 e 3** e **Nº de vagas** informe o valor **100** e clique em **Continuar**

Passo 2 de 4

Dados da turma 1

\* Períodos:  1  2  3  4

\* Nº de vagas:

Horário do campus: **Progressão Parcial**

Calendário Acadêmico: **será o padrão da escola (o mesmo de suas outras turmas)**

Passa a página até o final e clique em **Continuar**

Uma nova tela será gerada mostrando todos os diários que serão criados. Vá até o final da página e **clique no quadradinho de confirmação** e após isso clique em **Finalizar** e assim a turma será gerada

As seguintes turmas e diários serão criados/atualizados ao final da operação. Caso tenha certeza que deseja criá-los/atualizá-los, marque o checkbox de confirmação no final da página e submeta o formulário.

20241.multi.06131.1P

- Nova
- EDFIS.0002 - 6º Ano - Educação Física - Fundamental - Anos / Fases Iniciais [80 h/80 Aulas] - PARCIAL [Matriz 14]  
Novo
- PROINT.0002 - 6º Ano - Projeto Integrador - Fundamental - Anos / Fases Finais [40 h/40 Aulas] - PARCIAL [Matriz 14]  
Novo
- PROVID.0002 - 6º Ano - Projeto de Vida - Fundamental - Anos / Fases Finais [40 h/40 Aulas] - PARCIAL e INTEGRAL [Matriz 14]  
Novo
- CIEN.0001 - 6º Ano - Ciências da Natureza - Fundamental - Anos / Fases Iniciais [120 h/120 Aulas] - PARCIAL, INTEGRAL e ALTERNÂNCIA [Matriz 14]  
Novo
- HIST.0001 - 6º Ano - História - Fundamental - Anos / Fases Finais [120 h/120 Aulas] - PARCIAL e INTEGRAL [Matriz 14]  
Novo
- INGLES.0001 - 6º Ano - Língua Inglesa - Fundamental - Anos / Fases Finais [80 h/80 Aulas] - PARCIAL, INTEGRAL e ALTERNÂNCIA [Matriz 14]  
Novo
- ENREL.0001 - 6º Ano - Ensino Religioso - Fundamental - Anos / Fases Iniciais [40 h/40 Aulas] - PARCIAL, INTEGRAL e ALTERNÂNCIA [Matriz 14]

### Confirmação dos Dados

\* Confirmação:

Marque a opção

Após a criação, será exibida a tela onde será necessário editar a turma e colocar a sigla correta. Para isso, clique no quadrado de edição (em vermelho)

#	Código	Descrição	Sigla	Ano Letivo	Período Letivo	Campus	Qtd de Diários	Quantidade de Vagas	Qtd de Alunos Ativos	Vagas Disponíveis	Turno
	20241.multi.06131.1P	Ensino Fundamental Anos Finais, EF Anos Finais - Do Campo, multi, Turno Progressão Parcial (2024)		2024	1	Escola Municipal Farol de São Tomé	52	100	0	100	Progressão Parcial

No campo **Sigla**, informe a nomenclatura de acordo com a turma, escolhendo uma das padronizações abaixo:

**Progressão Parcial - Regular - Parcial**

**Progressão Parcial - Regular – Integral**

**Progressão Parcial - EJA - 1º Semestre**

**Progressão Parcial - EJA - 2º Semestre**

\* Código: 20241.multi.06131.1P

\* Descrição: Ensino Fundamental Anos Finais, EF Anos Finais - Do Campo, multi, Turno Progressão Parcial (2024)

\* Calendário Acadêmico: [329] Calendário Escolar - EM\_FAROLSTOME/2024.1

\* Quantidade de Vagas: 100

Polo EAD:

Sigla: Progressão Parcial - Regular - Parcial

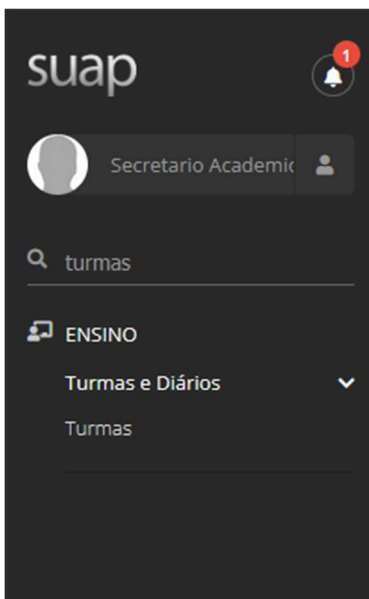
Código EDUCACENSO:

Salvar Salvar e continuar editando Apagar

**Observação:** após a criação das turmas de Progressão Parcial, fazer alterações nos diários seguindo tutorial específico para tal

## TURMA DE NIVELAMENTO ANOS INICIAIS/FINAIS

Primeiro passo após entrar no SUAP é ir no canto esquerdo e procurar por turmas



No canto superior direito clique em **Gerar Turma Especifica**

Início > Turmas > Turma 20251.progressao.03210.1M (IAM01)

Turmas

Exportar para XLS Gerar Turmas **Gerar Turma Especifica** Imprimir Horários Ações para o TimeTables Ajuda

FILTROS:

Texto: Ano Letivo: Q 2025 x Período Letivo: Q Todos Campus: Q Todos Diretoria: Q Todos Curso: Q Todos

Modalidade de Ensino: Q Todos Turno: Q Todos Turma Multiseriada: Q Todos Turma de Progressão Parcial: Q Todos Turma de Nivelamento de Anos Iniciais: Q Todos Turma de Nivelamento de Anos Finais: Q Todos Filtrar

Uma nova tela irá se abrir e você vai começar a preencher os dados dessa nova turma

Informe o ano letivo: **2025**

O período letivo: **1**

Tipo de componentes: **obrigatório**

Matriz/Curso: **selecione a matriz/curso da turma que será aberta**

Turno: **selecione o turno da turma que será aberta**

Nº de turmas: **1**

Tipo: **Nivelamento Anos iniciais ou Anos finais**

Após preencher todos os dados clique em **Continuar**

### Gerar Turma Específica

Passo 1 de 4

Dados do curso

\* Ano Letivo: 2025  
Formato: [2014]1.1.011004.1M

\* Período Letivo: 1  
Formato: 2014[1].1.011004.1M

\* Tipo dos Componentes: Obrigatório

\* Matriz/Curso: Escolha uma opção  
Formato: 20141.1.[011004].1M

\* Turno: -----

Nº de Turmas: 1

Tipo: Nivelamento Anos Iniciais

Continuar Cancelar

Marque **Períodos**: da turma e **Nº de vagas**: informe o total de vagas e clique em **Continuar**

### Gerar Turma Específica

Passo 2 de 4

Dados da turma 1

\* Períodos:  1  2  3  4

\* Nº de vagas:

Continuar Voltar Cancelar

Horário do campus: **selecione o horário da matriz que você está abrindo**

Calendário Acadêmico: **será o padrão da escola**

Passa a página até o final e clique em **Continuar**

Uma nova tela será gerada mostrando todos os diários que serão criados. Vá até o final da página e clique no quadradinho de confirmação e após isso clique em finalizar e assim a turma será gerada



As seguintes turmas e diários serão criados/atualizados ao final da operação. Caso tenha certeza que deseja criá-los/atualizá-los, marque o checkbox de confirmação no final da página e submeta o formulário.

20241.multi.06131.1P

- Nova
- EDFIS.0002 - 6º Ano - Educação Física - Fundamental - Anos / Fases Iniciais [80 h/80 Aulas] - PARCIAL [Matriz 14]  
Novo
- PROINT.0002 - 6º Ano - Projeto Integrador - Fundamental - Anos / Fases Finais [40 h/40 Aulas] - PARCIAL [Matriz 14]  
Novo
- PROVID.0002 - 6º Ano - Projeto de Vida - Fundamental - Anos / Fases Finais [40 h/40 Aulas] - PARCIAL e INTEGRAL [Matriz 14]  
Novo
- CIEN.0001 - 6º Ano - Ciências da Natureza - Fundamental - Anos / Fases Iniciais [120 h/120 Aulas] - PARCIAL, INTEGRAL e ALTERNÂNCIA [Matriz 14]  
Novo
- HIST.0001 - 6º Ano - História - Fundamental - Anos / Fases Finais [120 h/120 Aulas] - PARCIAL e INTEGRAL [Matriz 14]  
Novo
- INGLES.0001 - 6º Ano - Língua Inglesa - Fundamental - Anos / Fases Finais [80 h/80 Aulas] - PARCIAL, INTEGRAL e ALTERNÂNCIA [Matriz 14]  
Novo
- ENREL.0001 - 6º Ano - Ensino Religioso - Fundamental - Anos / Fases Iniciais [40 h/40 Aulas] - PARCIAL, INTEGRAL e ALTERNÂNCIA [Matriz 14]

### Confirmação dos Dados

\* Confirmação:   
Marque a opção

Após a criação, será exibida a tela onde será necessário editar a turma e colocar a sigla correta. Para isso, clique no quadrado de edição (em vermelho)

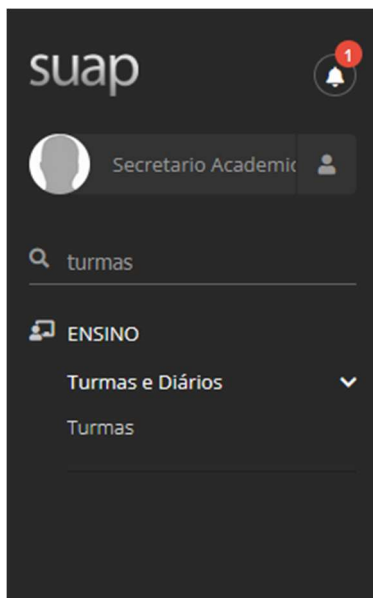
#	Código	Descrição	Sigla	Ano Letivo	Periodo Letivo	Campus	Qtd de Diários	Quantidade de Vagas	Qtd de Alunos Ativos	Vagas Disponíveis	Turno
	20241.multi.06131.1P	Ensino Fundamental Anos Finais, EF Anos Finais - Do Campo, multi, Turno Progressão Parcial (2024)		2024	1	Escola Municipal Farol de São Tomé	52	100	0	100	Progressão Parcial

No campo **Sigla**, informe a nomenclatura padrão utilizada pela Seduct para essa turma  
NAI para anos iniciais  
NAF para anos finais.

### TURMA REGULAR

Quando for gerar turma regular atente-se que o turno da turma vem como padrão em progressão parcial, mas **NÃO é para usar progressão parcial**, caso a turma seja criada com o turno errado ela deverá ser **EXCLUÍDA**, pois não há como alterar/editar o turno após a criação da mesma.

Primeiro passo após entrar no SUAP é ir no canto esquerdo e procurar por turmas.



No canto superior direito clique em **Gerar Turmas**



Seguir os passos solicitados e atenção no preenchimento do campo Turno (**não seleccionar Progressão Parcial para turmas regulares**)

1º Período

Nº de Turmas: 0

Turno: Progressão Parcial Não usar

Nº de Vagas: Integral

Manhã

Tarde

Noite

**ATENÇÃO**, antes de finalizar certifique-se:

O horário da turma está correto?

O turno (manhã/tarde/integral) está correto?

A matriz dessa turma está correta?

SE A RESPOSTA FOR **SIM**, PODE **FINALIZAR**

Se algum desses itens **ESTIVER ERRADO, A TURMA DEVERÁ SER EXCLUÍDA E REFEITA**